

Modelo

# ORION








 **GENEXIA**  
ILUMINA TU BAÑO

# ORION

- ES** Espejo de iluminación frontal. Vidrio de 4mm de espesor con esquinas rectas, arenado perimetral interior por el que se proyecta la luz y marco termoplástico acabado en aluminio o negro.
- EN** Front lighting mirror. 4mm thick glass with straight corners, sandblasted interior perimeter through which light is projected and thermoplastic frame finished in aluminum or black.
- FR** Miroir d'éclairage avant. Verre de 4 mm d'épaisseur avec coins droits, périmètre intérieur sablé à travers lequel la lumière est projetée et cadre thermoplastique fini en aluminium ou noir.
- PT** Espelho de iluminação frontal. Vidro de 4mm de espessura com cantos retos, perímetro interno jateado por onde a luz é projetada e moldura termoplástica com acabamento em alumínio ou preto.



#### OPCIONES EXTERNAS / EXTERNAL OPTIONS OPTIONS EXTERNES / OPÇÕES EXTERNAS



Espejo aumento imantado sin luz  
Magnetic magnifying mirror without light  
Miroir grossissant magnétique sans lumière  
Espelho de aumento magnético sem luz

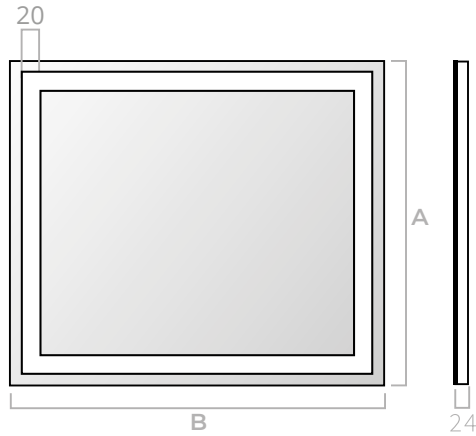
#### MARCO TERMOPLÁSTICO / THERMOPLASTIC FRAME CADRE TERMOPLASTIQUE/ TERMOPLÁSTICA



Marco termoplástico en color aluminio / negro  
Thermoplastic frame in aluminum / black



Cadre thermoplastique en aluminium / noire  
Estrutura termoplástica em alumínio / cor preta

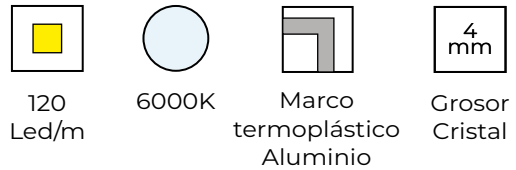


**MEDIDAS DISPONIBLES / AVAILABLE MEASURES  
MESURES DISPONIBLES / MEDIDAS DISPONÍVEIS**

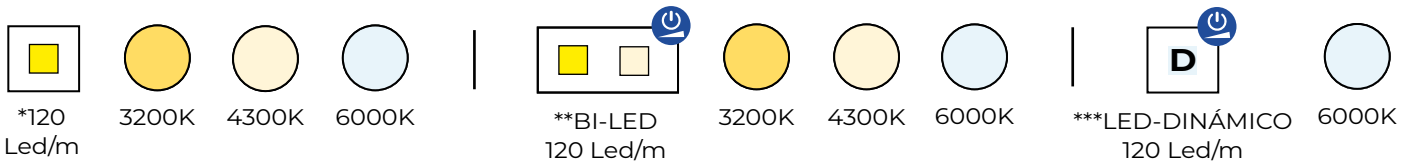
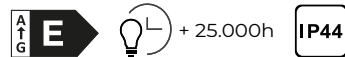
B: Desde 400 hasta 1800mm  
B: From 400 to 1800mm  
B: De 400 à 1800mm  
B: De 400 a 1800mm

A: Desde 400 hasta 1200mm  
A: From 400 to 1200mm  
A: De 400 à 1200mm  
A: De 400 a 1200mm

**OPCIÓN ESTÁNDAR / STANDAR OPTIONS  
OPTION STANDARD / OPÇÃO REGULAR**



**OPCIONES LED / LED OPTIONS / OPTIONS LED / OPÇÕES DE LED**



\* La tira LED sencilla solo admite un espectro de luz a elegir. / Only one light temperature can be chosen.  
 \*\* Bi-LED incluye sensor touch para el cambio de luz. / Sensor included to turn on the light.  
 \*\*\* LED-DINÁMICO incluye sensor touch para el encendido progresivo de la luz. / Sensor included to turn on the light progressively.

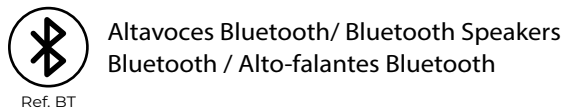
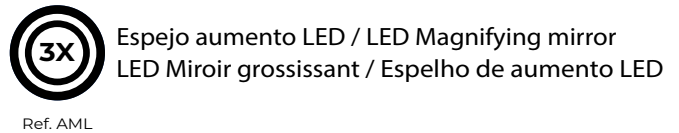
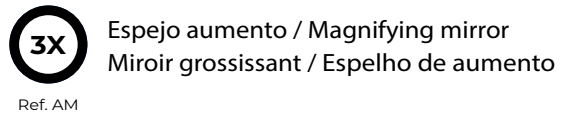
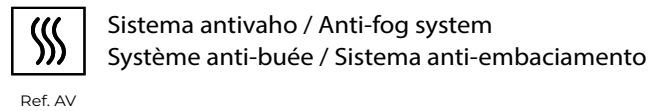
**ELEMENTOS OPCIONALES / AVAILABLE OPTIONS / OPTIONS DISPONIBLES / OPÇÕES DISPONÍVEIS**

**SENSORES / SENSORS / CAPTEURS / SENSOIRES**



Ref. DG METEO  
ESTACIÓN METEOROLÓGICA

**ACCESORIOS / ACCESSORIES / ACCESSOIRES / ACESSÓRIOS**



\*Ref. DG RADIO



Ref. DG2



Ref. DG3

\* DG Radio incluye altavoces Bluetooth / BT Speakers included