

Modelo

KEOPS








GENEXIA
ILUMINA TU BAÑO

KEOPS

- ES** Espejo con retroiluminación perimetral. Vidrio de 4mm de espesor con esquinas rectas y arenado perimetral de 10mm pintado.
- EN** Perimeter backlit mirror. 4mm thick glass with straight corners and painted 10mm sandblasted perimeter.
- FR** Miroir périmétrique rétroéclairé. Verre de 4 mm d'épaisseur avec coins droits et périmètre peint sablé de 10mm.
- PT** Espelho retroiluminado de perímetro. Vidro de 4mm de espessura com cantos retos e perímetro pintado de 10mm jateado.



OPCIONES EXTERNAS / EXTERNAL OPTIONS OPTIONS EXTERNES / OPÇÕES EXTERNAS



Espejo aumento imantado sin luz
Magnetic magnifying mirror without light
Miroir grossissant magnétique sans lumière
Espelho de aumento magnético sem luz

Ref. AMI

BORDE PINTADO / PAINTED FRAME CADRE PEINT / MOLDURA PINTADA



Borde arenado de 10mm pintado dorado / negro
10mm sandblasted edge painted in gold / black
Cadre 10mm peint en or / noir

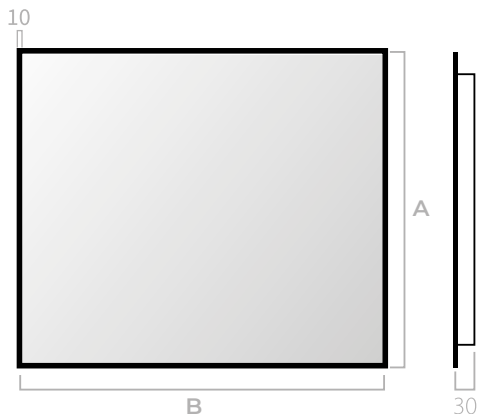


10mm moldura pintada em ouro / preto

ES/ OPCIÓN BASTIDOR DIFUSOR LED EN/ LED DIFFUSER FRAME OPTION



Bastidor con difusor LED
Frame with LED diffuser
Cadre avec diffuseur LED
Moldura com difusor de LED



**MEDIDAS DISPONIBLES / AVAILABLE MEASURES
MESURES DISPONIBLES / MEDIDAS DISPONÍVEIS**

B: Desde 400 hasta 1800mm
B: From 400 to 1800mm
B: De 400 à 1800mm
B: De 400 a 1800mm

A: Desde 400 hasta 1200mm
A: From 400 to 1200mm
A: De 400 à 1200mm
A: De 400 a 1200mm

**OPCIÓN ESTÁNDAR / STANDAR OPTIONS
OPTION STANDARD / OPÇÃO REGULAR**

120 Led/m	6000K	Bastidor 25mm Standar ABS	Grosor Cristal 4 mm	Borde negro

OPCIONES LED / LED OPTIONS / OPTIONS LED / OPÇÕES DE LED

+ 25.000h

*120 Led/m	3200K	4300K	6000K		**BI-LED 120 Led/m	3200K	4300K	6000K		***LED-DINÁMICO 120 Led/m	6000K

* La tira LED sencilla solo admite un espectro de luz a elegir. / Only one light temperature can be chosen.

** Bi-LED incluye sensor touch para el cambio de luz. / Sensor included to turn on the light.

*** LED-DINÁMICO incluye sensor touch para el encendido progresivo de la luz. / Sensor included to turn on the light progressively.

ELEMENTOS OPCIONALES / AVAILABLE OPTIONS / OPTIONS DISPONIBLES / OPÇÕES DISPONÍVEIS

SENSORES / SENSORS / CAPTEURS / SENSOIRES

Ref. TS1ON TOUCH	Ref. TS1AV TOUCH	Ref. TS1BT TOUCH	Ref. TS1AM TOUCH

Ref. TS2AV DOBLE TOUCH	Ref. TS2BT DOBLE TOUCH	Ref. TS2AM DOBLE TOUCH

Ref. TS3BT TRIPLE TOUCH	Ref. TS3AV TRIPLE TOUCH

Ref. IR SENSOR IR	Ref. REG SENSOR REGULABLE



Ref. DG METEO
ESTACIÓN METEOROLÓGICA

ACCESORIOS / ACCESSORIES / ACCESSOIRES / ACESSÓRIOS

	Sistema antivaho / Anti-fog system Système anti-buée / Sistema anti-embaçamento
Ref. AV	

	Espejo aumento / Magnifying mirror Miroir grossissant / Espelho de aumento
Ref. AM	

	Espejo aumento LED / LED Magnifying mirror LED Miroir grossissant / Espelho de aumento LED
Ref. AML	


	Altavoces Bluetooth/ Bluetooth Speakers Bluetooth / Alto-falantes Bluetooth
Ref. BT	



*Ref. DG RADIO



Ref. DG2



Ref. DG3

* DG Radio incluye altavoces Bluetooth / BT Speakers included