

Modelo

# CARINA










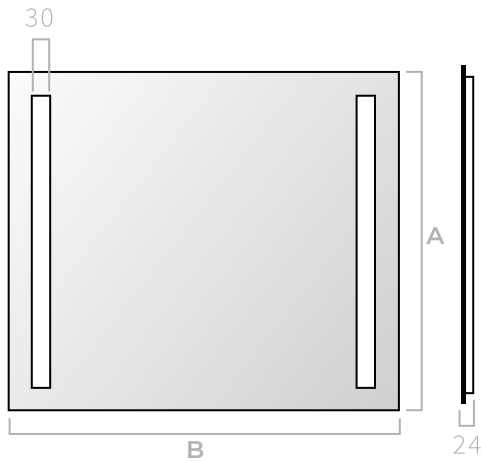
 **GENEXIA**  
ILUMINA TU BAÑO

# CARINA

- ES** Espejo de iluminación frontal y retroiluminación. Vidrio de 4mm de espesor con esquinas rectas y franjas arenadas verticalmente por las que se proyecta la luz.
- EN** Front lighting mirror and backlighting. 4mm thick glass with straight corners and vertical sandblasted stripes through which light is projected.
- FR** Miroir d'éclairage avant et rétroéclairage. Verre de 4 mm d'épaisseur avec coins droits et bandes verticales sablées à travers lesquelles la lumière est projetée.
- PT** Espelho de iluminação frontal e retroiluminação. Vidro de 4mm de espessura com cantos retos e faixas verticais jateadas através das quais a luz é projetada.

#### OPCIONES EXTERNAS / EXTERNAL OPTIONS OPÇÕES EXTERNAS / OPÇÕES EXTERNAS

-  Espejo aumento imantado sin luz  
Magnetic magnifying mirror without light  
Miroir grossissant magnétique sans lumière  
Espelho de aumento magnético sem luz  
Ref. AMI



**MEDIDAS DISPONIBLES / AVAILABLE MEASURES  
MESURES DISPONIBLES / MEDIDAS DISPONÍVEIS**

B: Desde 400 hasta 1800mm  
 B: From 400 to 1800mm  
 B: De 400 à 1800mm  
 B: De 400 a 1800mm

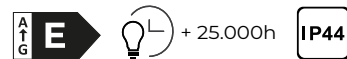
A: Desde 400 hasta 1200mm  
 A: From 400 to 1200mm  
 A: De 400 à 1200mm  
 A: De 400 a 1200mm



**OPCIÓN ESTÁNDAR / STANDAR OPTIONS  
OPTION STANDARD / OPÇÃO REGULAR**

120 Led/m  
 6000K  
 Bastidor 23mm Standar PVC  
 4 mm Grosor Cristal

**OPCIONES LED / LED OPTIONS / OPTIONS LED / OPÇÕES DE LED**



\*120 Led/m  
 3200K  
 4300K  
 6000K  
 \*\*BI-LED 120 Led/m  
 3200K  
 4300K  
 6000K  
 \*\*\*LED-DINÁMICO 120 Led/m  
 6000K

\* La tira LED sencilla solo admite un espectro de luz a elegir. / Only one light temperature can be chosen.

\*\* Bi-LED incluye sensor touch para el cambio de luz. / Sensor included to turn on the light.

\*\*\* LED-DINÁMICO incluye sensor touch para el encendido progresivo de la luz. / Sensor included to turn on the light progressively.

**ELEMENTOS OPCIONALES / AVAILABLE OPTIONS / OPTIONS DISPONIBLES / OPÇÕES DISPONÍVEIS**

**SENSORES / SENSORS / CAPTEURS / SENSORES**

Ref. TS1ON TOUCH  
 Ref. TS1AV TOUCH  
 Ref. TS1BT TOUCH  
 Ref. TS1AM TOUCH  
 Ref. TS2AV DOBLE TOUCH  
 Ref. TS2BT DOBLE TOUCH  
 Ref. TS2AM DOBLE TOUCH  
 Ref. TS3BT TRIPLE TOUCH  
 Ref. TS3AV TRIPLE TOUCH  
 Ref. IR SENSOR IR  
 Ref. REG SENSOR REGULABLE  
 Ref. DG METEO ESTACIÓN METEOROLÓGICA

**ACCESORIOS / ACCESSORIES / ACCESSOIRES / ACESSÓRIOS**

Sistema antivaho / Anti-fog system  
 Système anti-buée / Sistema anti-embaciamento  
 Ref. AV  
 Espejo aumento / Magnifying mirror  
 Miroir grossissant / Espelho de aumento  
 Ref. AM  
 Espejo aumento LED / LED Magnifying mirror  
 LED Miroir grossissant / Espelho de aumento LED  
 Ref. AML  
 Altavoces Bluetooth/ Bluetooth Speakers  
 Bluetooth / Alto-falantes Bluetooth  
 Ref. BT  
 \*Ref. DG RADIO  
 Ref. DG2  
 Ref. DG3

\* DG Radio incluye altavoces Bluetooth / BT Speakers included